



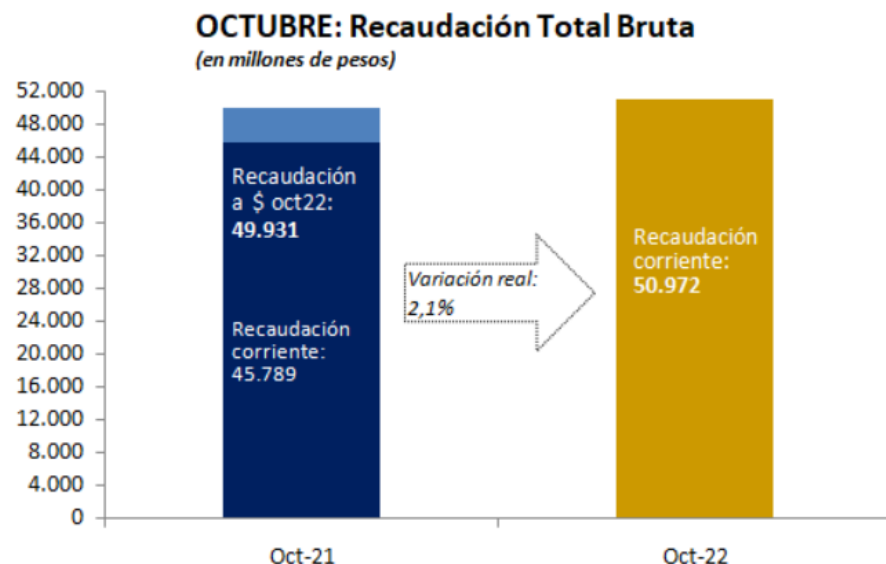
Ministerio
**de Economía
y Finanzas**

DGI DIRECCIÓN
GENERAL
IMPOSITIVA

INFORME MENSUAL DE RECAUDACIÓN

OCTUBRE 2022

La recaudación en octubre 2022 (*)

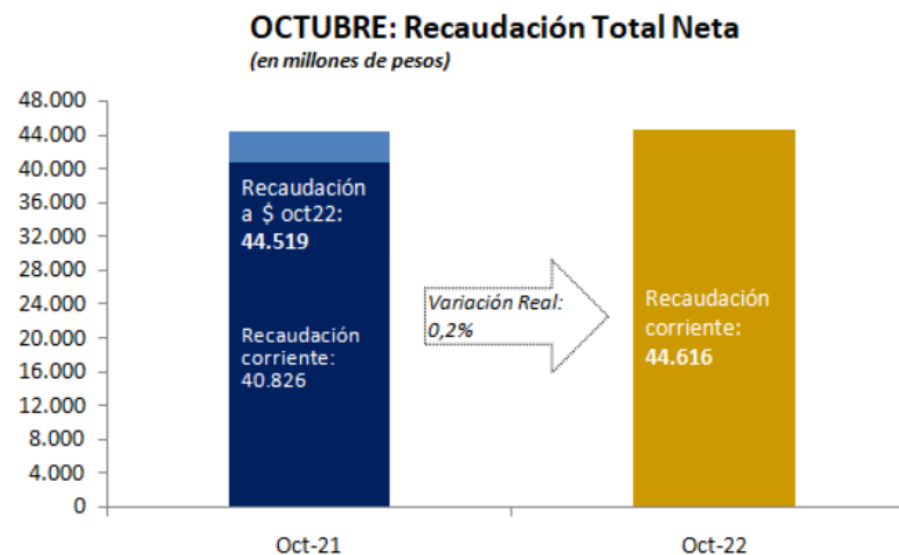


La **recaudación total bruta** alcanzó los **50.972 millones de pesos** en octubre 2022, lo que implica una variación de 11,3% a precios corrientes. Descontado el efecto inflacionario, la **variación interanual** de la recaudación fue **2,1%**.

La **recaudación neta**, es decir, descontada la devolución de impuestos, alcanzó los **44.616 millones de pesos** mostrando una **variación interanual** en términos reales de **0,2%**.

La diferencia entre la recaudación bruta y la recaudación neta corresponde a la devolución de impuestos, la que puede concretarse a través de pagos realizados con certificados de crédito emitidos por DGI o por devoluciones en efectivo/banco.

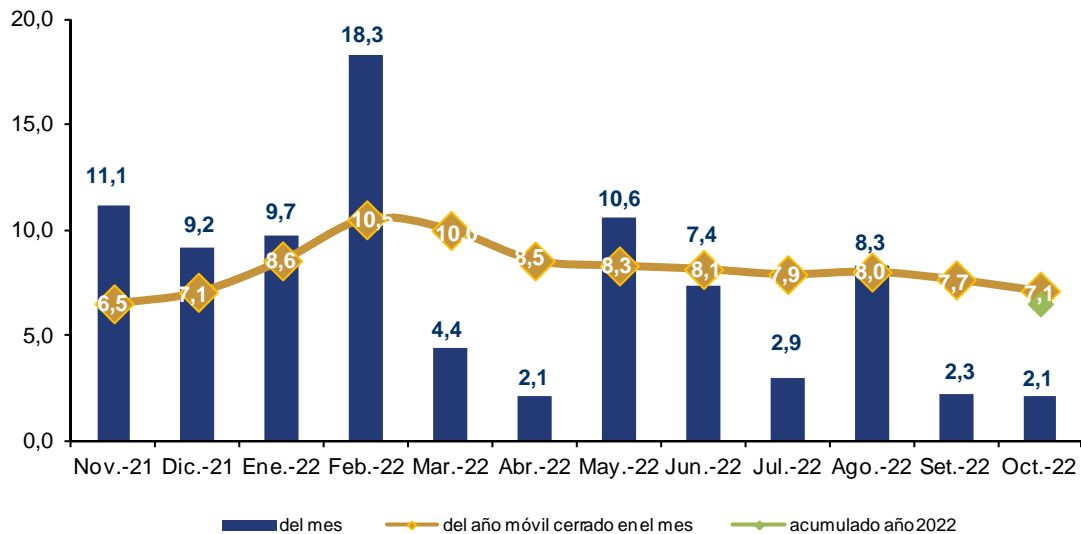
La recaudación neta corresponde a lo efectivamente recaudado por la DGI en dinero, mientras que la recaudación bruta muestra el monto total de impuestos que correspondió pagar en el período. Las siguientes visualizaciones de la recaudación en este informe están expresadas en términos de recaudación bruta.



(*) Por razones de oportunidad de esta publicación, las cifras contenidas en este informe son *preliminares* y pueden diferir de las publicadas en la sección Series de Datos (las cuales provienen de los registros contables definitivos de la DGI).

Evolución de la recaudación total

Recaudación Total Bruta
últimas 12 variaciones interanuales a precios constantes

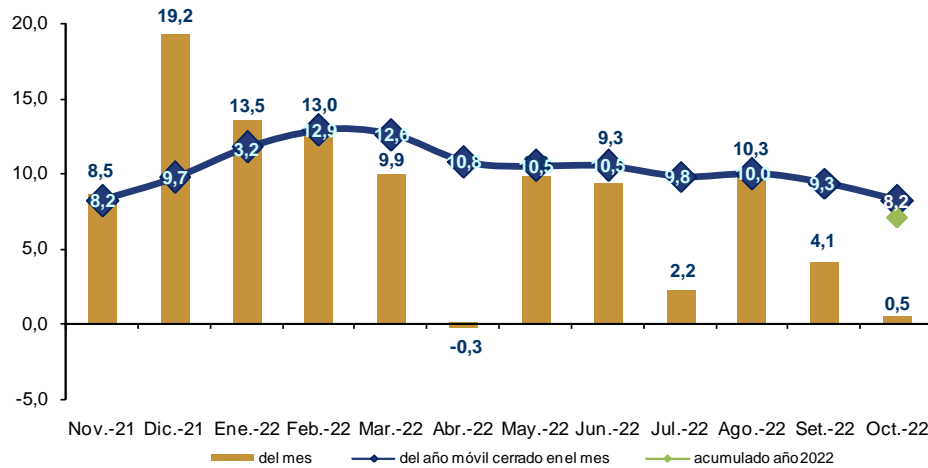


El gráfico de la izquierda muestra por un lado las variaciones en términos reales mes a mes de la recaudación total bruta (barras verticales), la variación acumulada del año móvil cerrado al mes respecto al año móvil cerrado al mismo mes del año anterior (líneas) y, la variación real del período enero-setiembre 2022 respecto a igual período del año anterior (punto verde).

La **recaudación total bruta** en los últimos doce meses muestra variaciones interanuales positivas. En el acumulado de los últimos 12 meses la variación interanual fue de 7,1%, y en el mes de octubre 2022 la variación real interanual fue de 2,1%. A su vez, la variación real del período enero-octubre 2022 fue de 6,5%.

Evolución de la recaudación de impuestos al consumo

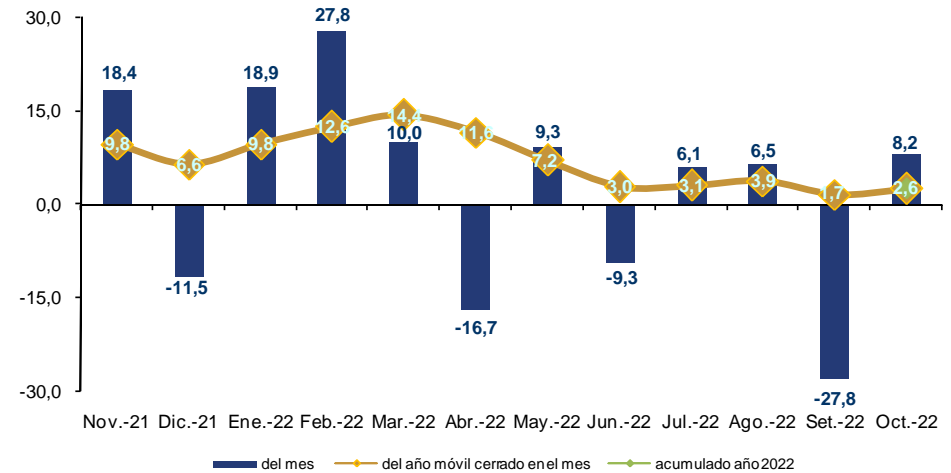
IVA
Evolución de la recaudación
últimas 12 variaciones interanuales a precios constantes



La **recaudación del IMESI** (gráfico de la derecha) alcanzó los 4.136 millones de pesos en octubre 2022, representando de esta forma el 8,1% de la recaudación total bruta. En particular, en octubre la **variación real** para este impuesto fue de **8,2%** mientras que la del año móvil cerrado a dicho mes fue de 2,6%. A su vez, la variación interanual del período enero-octubre 2022 fue de 2,8%.

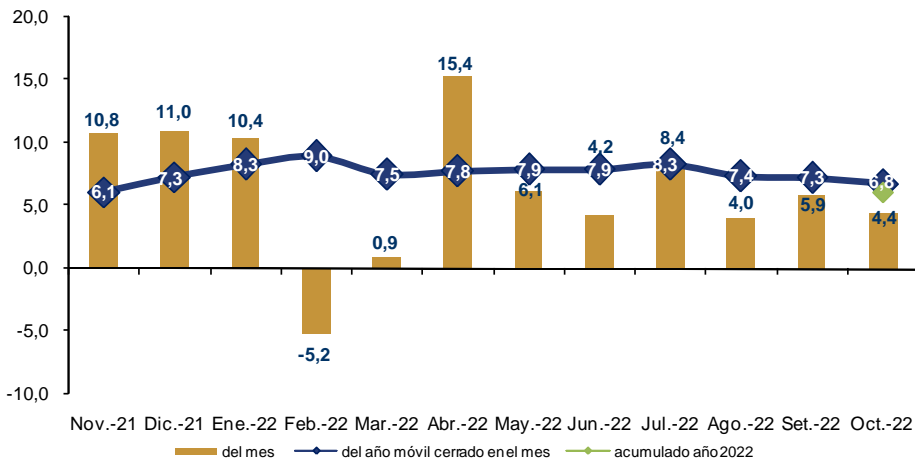
La **recaudación del IVA** (gráfico de la izquierda) alcanzó los 23.380 millones de pesos en octubre 2022, representando de esta forma el 45,9% de la recaudación total bruta. En ese mes la **variación real** fue de **0,5%**, la del año móvil cerrado a dicho mes fue de 8,2%. A su vez, la variación real interanual del período enero-octubre 2022 fue de 7,1%.

IMESI
Evolución de la recaudación
últimas 12 variaciones interanuales a precios constantes



Evolución de la recaudación de impuestos a la renta

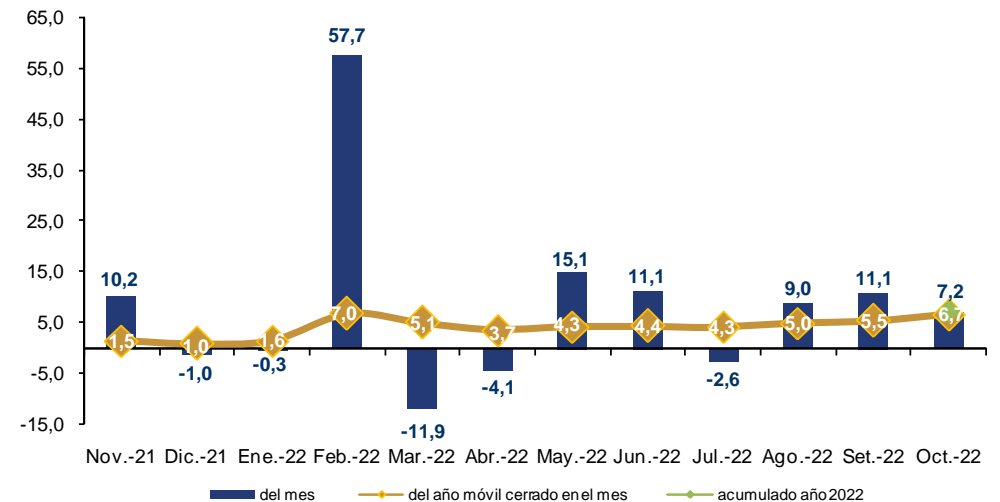
IRAE Evolución de la recaudación últimas 12 variaciones interanuales a precios constantes



La **recaudación del IRAE** (gráfico de la izquierda) alcanzó los 7.925 millones de pesos en octubre 2022, representando de esta forma el 15,5% de la recaudación total bruta. En particular, en octubre la **variación real** para este impuesto fue de **4,4%** y la del año móvil cerrado a dicho mes fue de 6,8%. A su vez, la variación interanual real del período enero-octubre 2022 fue de 6,0%.

La **recaudación del IRPF** (gráfico de la derecha) alcanzó los 8.683 millones de pesos en octubre 2022, representando de esta forma el 17,0% de la recaudación total bruta. En octubre la **variación real** fue de **7,2%** y la del año móvil cerrado a dicho mes fue de 6,7%. A su vez la variación interanual real del período enero-octubre 2022 fue de 7,2%.

IRPF Evolución de la recaudación últimas 12 variaciones interanuales a precios constantes



Detalle de la recaudación a octubre 2022

	Octubre 2022				Acumulado a Octubre 2022			
	Mill. \$ corr.	Particip. (en %)	Variación Nominal	Variación Real	Mill. \$ corr.	Particip. (en %)	Variación Nominal	Variación Real
1) Impuestos al consumo	27.516	54,0%	10,8%	1,6%	268.267	55,6%	16,1%	6,4%
IVA	23.380	45,9%	9,6%	0,5%	225.940	46,8%	16,9%	7,1%
Interno	14.653	28,7%	12,9%	3,5%	147.076	30,5%	18,5%	8,5%
Importaciones	8.627	16,9%	4,4%	-4,3%	77.874	16,1%	14,1%	4,5%
IVA Mínimo (Pequeña Empresa)	100	0,2%	11,5%	2,2%	989	0,2%	10,1%	0,7%
IMESI	4.136	8,1%	17,9%	8,2%	42.327	8,8%	12,1%	2,8%
Combustibles (a)	1.291	2,5%	-22,8%	-29,2%	14.334	3,0%	-24,8%	-30,9%
Emisiones CO ₂	771	1,5%	---	---	8.238	1,7%	---	---
Tabacos y cigarrillos	756	1,5%	13,2%	3,8%	6.964	1,4%	3,6%	-5,1%
Automotores	640	1,3%	14,3%	4,8%	6.081	1,3%	3,9%	-4,9%
Bebidas	552	1,1%	14,5%	5,0%	5.182	1,1%	13,6%	4,2%
Resto IMESI	127	0,2%	0,8%	-7,6%	1.528	0,3%	-1,2%	-9,4%
2) Impuestos a la renta	19.245	37,8%	13,0%	3,6%	176.246	36,5%	16,7%	6,8%
IRAE	7.925	15,5%	13,8%	4,4%	67.989	14,1%	15,9%	6,0%
IMEBA	259	0,5%	-0,5%	-8,8%	2.938	0,6%	21,2%	11,4%
IRPF	8.683	17,0%	16,9%	7,2%	84.513	17,5%	17,1%	7,2%
Categoría I	1.535	3,0%	23,2%	13,0%	14.667	3,0%	32,3%	21,2%
Categoría II	7.149	14,0%	15,7%	6,1%	69.846	14,5%	14,4%	4,7%
I. EMERG. SANIT. COVID-19	0	0,0%	---	---	0	0,0%	-100,0%	-100,0%
IASS	1.450	2,8%	15,8%	6,2%	11.851	2,4%	10,5%	1,1%
Adicional IASS COVID-19	0	0,0%	-100,0%	-100,0%	0	0,0%	-100,0%	-100,0%
IRNR	928	1,8%	-17,5%	-24,3%	8.955	1,9%	35,4%	24,1%
3) Impuestos a la propiedad	3.312	6,5%	13,5%	4,1%	29.942	6,2%	14,6%	4,9%
Impuestos al Patrimonio (b)	2.495	4,9%	14,6%	5,1%	23.343	4,8%	14,0%	4,3%
Impuesto a las Transmisiones Patrimoniales	314	0,6%	17,3%	7,6%	2.769	0,6%	26,9%	16,1%
Impuesto de Primaria	503	1,0%	6,5%	-2,3%	3.830	0,8%	10,9%	1,6%
4) Otros impuestos (c)	393	0,8%	-2,0%	-10,1%	4.115	0,9%	18,6%	8,7%
5) Multas, recargos y convenios (d)	505	1,0%	-15,6%	-22,6%	3.972	0,8%	23,6%	13,0%
6) Total Bruto (suma de (1) a (5))	50.972	100,0%	11,3%	2,1%	482.543	100,0%	16,3%	6,5%
7) Certificados y Devoluciones	-6.357	-12,5%	28,1%	17,5%	-67.064	-13,9%	39,7%	28,0%
8) Total Neto	44.616	87,5%	9,3%	0,2%	415.479	86,1%	13,3%	3,7%

Nota: Las cifras de la recaudación incluyen Retenciones del Sector Público realizadas por la C.G.N.

(a) Desde enero de 2022, el IMESI Combustibles separa la porción correspondiente a Emisiones CO₂, por lo cual el cálculo de la variación real resulta distorsionado respecto a 2021.

(b) Incluye Impto. Patrimonio Personas Jurídicas, Personas Físicas e ICOSA.

(c) Incluye a los restantes impuestos administrados por la DGI: adicionales IMEBA, Impuesto a los Ing. de las Entidades Aseguradoras, FIS, Detracc. a la Exportación, Derogados.

(d) Convenios de financiación de deudas tributarias.