

Instructivo para la descarga e instalación del formulario 5700 V02

La nueva aplicación para el formulario 5700 no utiliza navegadores de Internet ni otros programas.

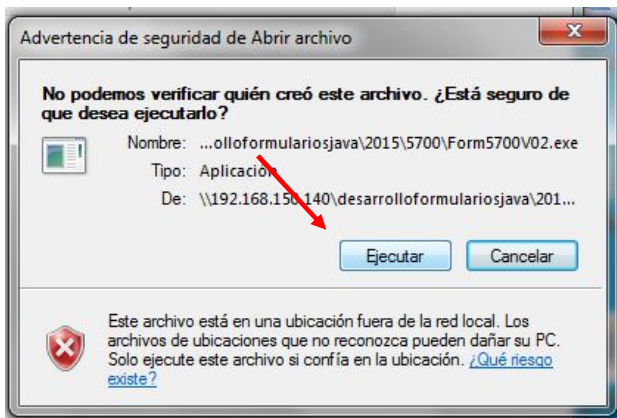
1 Requerimientos mínimos

Windows XP o superior

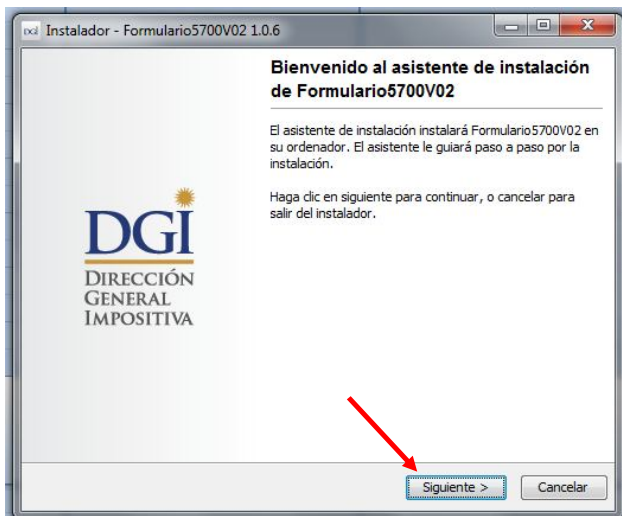
2 Pasos a seguir para la instalación del programa

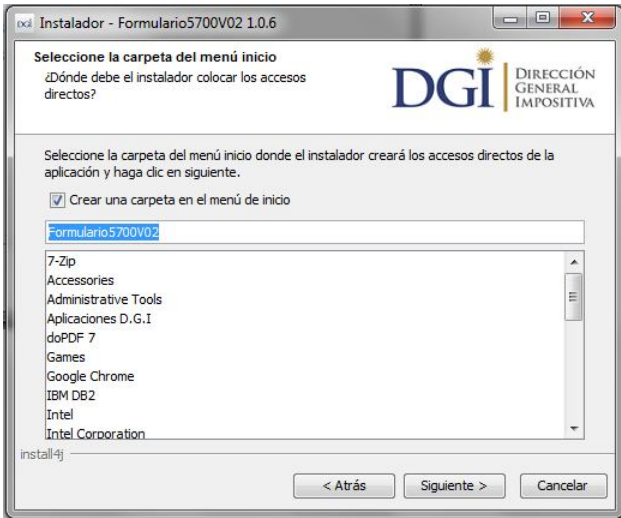
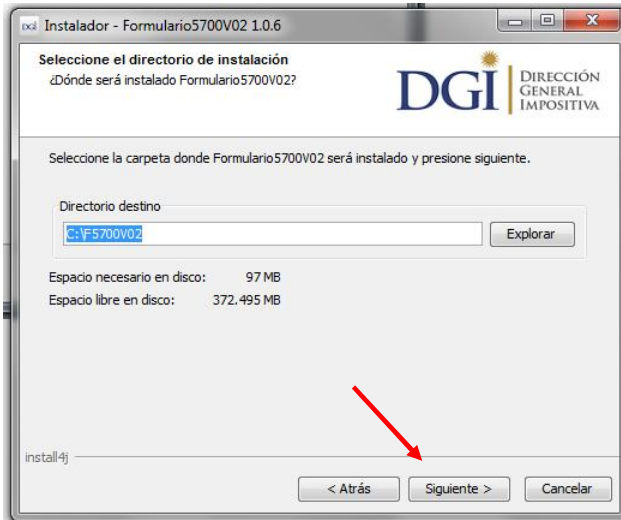
2.1 Descargar el archivo "Form5700V02.exe" a su equipo en C:

2.2 Ejecutar el archivo haciendo doble clic. Si se visualiza el siguiente aviso hacer clic en "Ejecutar"



En las próximas pantallas, hacer clic en "siguiente". El programa se instalará en el disco C:\ por defecto.





En la última pantalla, hacer clic en "Finalizar"



3 Acceso a la aplicación

El programa crea un acceso directo en el escritorio y otra acceso en el menú "inicio". Puede ingresar por alguno de ellos mediante doble clic



Una vez en el programa, haga clic sobre "Realizar nueva declaración"

